



ФЕДЕРАЛЬНАЯ СЛУЖБА
ГОСУДАРСТВЕННОЙ СТАТИСТИКИ

Условия труда в организациях Санкт-Петербурга



на конец 2021 года



ФЕДЕРАЛЬНАЯ СЛУЖБА
ГОСУДАРСТВЕННОЙ СТАТИСТИКИ

Условия труда в организациях

Санкт-Петербург

на конец 2021 года

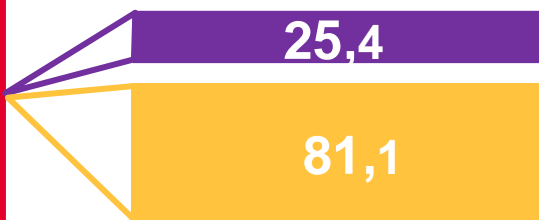
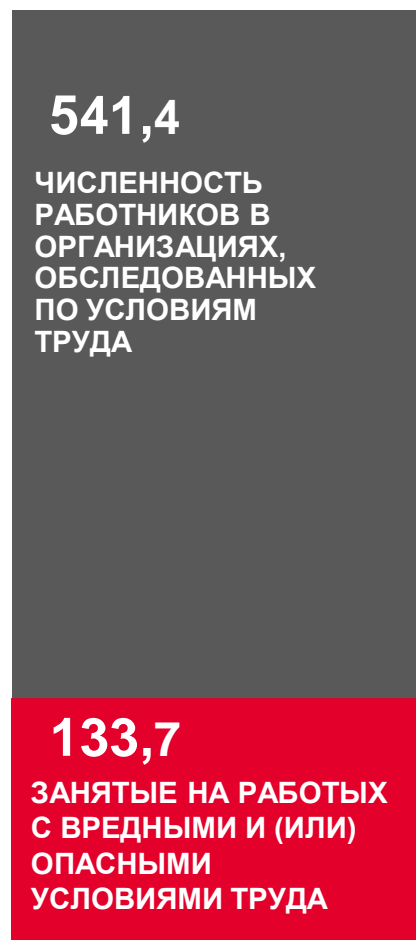
- 01 ЧИСЛЕННОСТЬ РАБОТНИКОВ, ЗАНЯТЫХ НА РАБОТАХ С ВРЕДНЫМИ И (ИЛИ) ОПАСНЫМИ УСЛОВИЯМИ ТРУДА
- 02 РАСПРЕДЕЛЕНИЕ ЗАНЯТЫХ НА РАБОТАХ С ВРЕДНЫМИ И (ИЛИ) ОПАСНЫМИ УСЛОВИЯМИ ТРУДА ПО ВИДАМ ЭКОНОМИЧЕСКОЙ ДЕЯТЕЛЬНОСТИ
- 03 ЧИСЛЕННОСТЬ ЗАНЯТЫХ НА РАБОТАХ ПОД ВОЗДЕЙСТВИЕМ ФАКТОРОВ ПРОИЗВОДСТВЕННОЙ СРЕДЫ
- 04 ЧИСЛЕННОСТЬ РАБОТНИКОВ, ИМЕЮЩИХ ПРАВО НА ГАРАНТИИ И КОМПЕНСАЦИИ ЗА РАБОТУ С ВРЕДНЫМИ И (ИЛИ) ОПАСНЫМИ УСЛОВИЯМИ ТРУДА





ЧИСЛЕННОСТЬ РАБОТНИКОВ, ЗАНЯТЫХ НА РАБОТАХ С ВРЕДНЫМИ И (ИЛИ) ОПАСНЫМИ УСЛОВИЯМИ ТРУДА

ТЫСЯЧ ЧЕЛОВЕК



РАСПРЕДЕЛЕНИЕ ЗАНЯТЫХ НА РАБОТАХ С ВРЕДНЫМИ И (ИЛИ) ОПАСНЫМИ УСЛОВИЯМИ ТРУДА ПО ВИДАМ ЭКОНОМИЧЕСКОЙ ДЕЯТЕЛЬНОСТИ



ТЫСЯЧ ЧЕЛОВЕК



Обработывающие
производства

64,0




Водоснабжение; водоотведение,
организация сбора и утилизации
отходов, деятельность по ликвидации
загрязнений

2,4



Транспортировка и
хранение

47,7



Добыча полезных
ископаемых

0,6



Строительство

11,6



Сельское, лесное хозяйство, охота,
рыболовство и рыбоводство

0,6



Обеспечение электрической
энергией, газом и паром;
кондиционирование воздуха

6,6



Деятельность в области
информации и связи

0,2



ЧИСЛЕННОСТЬ ЗАНЯТЫХ НА РАБОТАХ ПОД ВОЗДЕЙСТВИЕМ ФАКТОРОВ ПРОИЗВОДСТВЕННОЙ СРЕДЫ

ТЫСЯЧ ЧЕЛОВЕК



ЧИСЛЕННОСТЬ РАБОТНИКОВ, ИМЕЮЩИХ ПРАВО НА ГАРАНТИИ И КОМПЕНСАЦИИ ЗА РАБОТУ С ВРЕДНЫМИ И (ИЛИ) ОПАСНЫМИ УСЛОВИЯМИ ТРУДА



ТЫСЯЧ ЧЕЛОВЕК

